


ЛАСКАВО ПРОСИМО ДО ПОЛЬЩІ



ZWIĄZEK
BANKÓW
POLSKICH

Юридичний та банківський путівник
для біженців з України



ЗМІСТ

1	ВСТУП	3	5	СЛУЖБА ЗДОРОВ'Я	22
2	НА ПОЧАТОК	4	6	РОБОТА І РЕЄСТРАЦІЯ ВЛАСНОЇ КОМПАНІЇ	24
	Легалізація перебування	5	7	ТУРБОТА ПРО НАЙМОЛОДШИХ ДІТЕЙ	26
	Номер PESEL	6		Ясла та дитячі клуби	27
	Надійний профіль	6		Дитячі садки та дошкільні установи	27
3	БАНКИ В ПОЛЬЩІ	7	8	ОСВІТА	28
	Як можна обміняти готівку?	9		Початкові школи	29
	Чому варто відкрити рахунок у банку?	9		Спеціальні школи	29
	Як відкрити рахунок у банку?	11		Середні школи	30
	Рш ніж завітати до відділення банку	11		ВУЗи	30
	Чи можна в Польщі розрахуватися українськими платіжними картками?	12	9	ПСИХОЛОГІЧНА ДОПОМОГА	31
	Безпека ваших фінансів	13	10	КОРИСНІ ПОСИЛАННЯ	33
4	СОЦІАЛЬНІ ДОПОМОГИ	19			
	Одноразова грошова допомога у розмірі 300 злотих на особу	20			
	40 злотих на день на особу – для осіб, які прийняли біженців	20			
	Сім'я 500+	20			
	Сімейний опікунчий капітал	20			
	Дофінансування перебування дитини в установі догляду за дітьми до 3-х років, так звана «ясельна» допомога	21			
	Додаткові пільги для громадян України, перебування яких за спеціальним законом вважається легальним:	21			

ВСТУП

Шановні Панство,

в ніч з 23 на 24 лютого ц.р. впали перші бомби, руйнуючи мир в Україні, руйнуючи спокій людей. Ми всі прокинулися у світі, в якому не хотіли б прокидатися. Ніхто не хоче залишати власний дім, ніхто не хоче залишати сім'ю, втікати. Ніхто не хоче бути біженцем. Тому ми кажемо – Ласкаво просимо до Польщі, Ви наші гості. Коли з одного боку кордону на його перетин утворилися черги, з іншого боку поляки вже організовували пункти першої допомоги. Усім, хто рятувався від невинуватої агресії Росії, пропонували харчування, безкоштовний транспорт чи необхідні речі. Поляки також відкрили свої домівки, ділячись власним теплим кутком. Польща також відкриває для Вас можливість працювати, вчитися, отримувати медичні та соціальні послуги. Банківський сектор також робить свій внесок у цю благородну справу, пропонуючи низку безкоштовних послуг та можливостей протягом певного періоду часу.

Пропонуємо Вашій увазі путівник, розроблений Асоціацією польських банків та юридичною фірмою PCS Paruch Chruściel Schiffter Stępień та Littler Global, яка має на меті полегшити Ваше перебування в Польщі. Серед питань, які ми розглянули, серед інших питання в'їзду на територію Польщі, легалізації перебування, отримання номера PESEL, відкриття банківського рахунку або надійного профілю. Ця публікація – це збір чинних нормативних актів, які були введені в дію, щоб допомогти Вам у тій складній ситуації, в якій Ви опинилися. Також варто ознайомитися з інформацією про кібербезпеку. Це особливо важливо в часи, коли війна також розгортається в кіберпросторі.

Серед полегшень, які підготували банки, – хоча пропозиції окремих з них можуть дещо відрізнитися, є зокрема: тимчасове безкоштовне обслуговування рахунку, відсутність комісій при знятті готівки з банкоматів або переказах на українські рахунки, спрощення процедур (достатньо одного документа). Багато банків також мають українську версію свого сайту та гарячу лінію. Також пишемо про те, як і на яких умовах можна обміняти гривню на польські злоті. Асоціація польських банків також підготувала україномовну версію Системи застереження, тобто тимчасового блокування карток. Якщо Ви загубили свою платіжну картку, випущену польським банком, або її у Вас вкрали, негайно телефонуйте за номером (+48) 828-828-828.

Сподіваємося, що інформація, зібрана в путівнику, полегшить Ваше перебування в Польщі. Ще раз – Ласкаво просимо.

*д-р Пшемислав Барбріх
Асоціація польських банків*

*Путівник створено 28 березня – 1 квітня 2022 року і
він містить правовий статус, що діє на 12 квітня цього року.*



НА ПОЧАТОК



НА ПОЧАТОК

Легалізація перебування

у Вас є біометричний паспорт	В'їзд до Польщі	у Вас нема біометричного паспорта
<ul style="list-style-type: none"> в'їзд до Польщі на підставі безвізового режиму, перебування в Польщі до 90 днів (з можливістю подальшого продовження), 		<ul style="list-style-type: none"> в'їзд до Польщі на підставі спеціальної згоди Прикордонної служби, перебування у Польщі терміном до 15 днів (з можливістю подальшого продовження),

Перебування на підставі спеціального закону у разі в'їзду до Польщі від 24 лютого 2022 року якщо:

- 1 Ви є громадянином України або його дружиною/чоловіком, або членом найближчої родини громадянина України, який має Карту поляка,
- 2 Ви в'їхали на територію Польщі в період з 24 лютого 2022 р.
- 3 Ви приїхали з України,
- 4 у Вас немає чинних дозволів на тимчасове або постійне проживання, дозволів на довгострокове проживання в ЄС, статусу біженця, додаткового захисту або дозволу на допустиме перебування в Польщі,
- 5 Ваш приїзд до Польщі пов'язаний з триваючим російсько-українським збройним конфліктом,
- 6 Ви декларуєте свій намір залишитися в Польщі,
- 7 Ви не подали заяву про міжнародний захист або декларацію наміру подати таку заяву,

Ви можете легально перебувати в Польщі до 18 місяців з 24 лютого 2022 року, тобто до 24 серпня 2023 року без додаткових віз або дозволу на проживання.

Ви повинні подати заяву на реєстрацію до управління гміни протягом 60 днів з дати в'їзду до Польщі, якщо Ваш в'їзд не був зареєстрований на польському кордоні (оскільки Ви в'їхали, наприклад, на підставі українського внутрішнього паспорта, без закордонного паспорта). В результаті реєстрації Ваш в'їзд буде внесено до реєстру Прикордонної служби, а також Ви отримаєте номер PESEL.

Реєстрація не є умовою легальності перебування в Польщі для осіб, в'їзд яких був зареєстрований на кордоні. Однак без реєстрації у Вас можуть виникнути труднощі з підтвердженням свого статусу в Польщі, включно з легальністю Вашого перебування. Тому ми рекомендуємо якомога швидше зареєструвати своє перебування.



Перебування в разі в'їзду до Польщі до 24 лютого 2022 року.

Якщо Ви вже перебували в Польщі і маєте національну візу або дозвіл на тимчасове проживання, Ви маєте право, відповідно до спеціального закону, на продовження терміну дії своїх документів, якщо їх термін дії закінчується після 24 лютого 2022 року. Ви можете перебувати в Польщі на законних підставах до 31 грудня 2022 року. Якщо ж Ви вїхали до Польщі до 24 лютого 2022 року на підставі шенгенської візи або безвізу, Ваше право на перебування в Польщі автоматично продовжується на 18 місяців. Важливо, що продовжена національна віза або карта проживання не дозволяє перетинати польський кордон.

Після 9 місяців перебування в Польщі (тобто не раніше кінця листопада 2022 року) у Вас є можливість продовжити своє перебування на наступний період, подавши заяву на отримання дозволу на тимчасове проживання. Дозвіл на тимчасове проживання даватиметься на спрощених умовах терміном на 3 роки. Видача дозволу на проживання не буде залежати, наприклад, від факту наявності роботи в Польщі.

Номер PESEL



Щоб отримати номер PESEL, Ви повинні особисто звернутися до будь-якого управління гміни.



Ви повинні мати з собою:

- документ з фотографією, що дозволяє ідентифікувати особу (проїзний документ, Карту поляка),
- кольорову фотографію розміром 35 мм x 45 мм,
- свідоцтво про народження для осіб до 18 років.

Підтвердження особи може відбутися на підставі навіть вже недійсного документа, якщо він дає змогу ідентифікувати особу.



В управлінні у Вас візьмуть відбитки пальців (стосується осіб, яким уже виповнилося 12 років),



Слід заповнити та розбірливо (вказати ім'я та прізвище) підписати заяву з Вашими основними персональними даними. Відповідну форму та інструкцію щодо її заповнення Ви отримаєте на місці в управлінні. Заяву від імені неповнолітніх осіб подає один із батьків.

Номер PESEL полегшить Вашу ідентифікацію в державних установах, підтвердить Ваше право на безоплатне медичне обслуговування, дасть змогу отримувати грошову допомогу та полегшить використання інших прав, передбачених спеціальним законом.

НАДІЙНИЙ ПРОФІЛЬ



Це цифровий інструмент підтвердження особи, який уможливорює вирішення справ у державних та інших установах в онлайн-режимі.



Надійний профіль (польською мовою читається – «профіль зафаний») можна створити, якщо Вам уже виповнилося 18 років, під час реєстрації в управлінні, разом із отриманням номера PESEL.



Заповнюючи заявку на надання номера PESEL, виберіть згоду на передачу даних до Реєстру контактних даних та підтвердження надійного профілю.



Для отримання надійного профілю необхідно мати адресу електронної пошти та номер телефону польського оператора.



Після завершення процедури іноземець отримає роздруківку підтвердження створення надійного профілю.



БАНКИ В ПОЛЬЩІ



БАНКИ В ПОЛЬЩІ

Польща має дуже сучасну та розвинену банківську систему, яка пропонує широкий спектр послуг для індивідуальних клієнтів та підприємців. Обсяг та якість послуг, які надають фінансові установи, що працюють у Польщі, не відрізняються від найкращих стандартів, які застосовуються у всьому світі.

Станом на кінець 2021 року в Польщі діяло 30 комерційних банків, 511 кооперативних банків та 37 відділень кредитних установ. Більшість суб'єктів, які працюють у Польщі, належать приватному капіталу, а структура власності польського банківського сектору стабільна. Кількість комерційних банків, підконтрольних Державному казначейству, становила 8, а їх активи, це 44,2% загальних активів сектору, тоді як 43,6% активів контролюються іноземним капіталом.

Відмінною рисою польської банківської системи є дуже високий рівень цифровізації та високий ступінь використання електронних банківських послуг. На кінець 2021 року 36,1 мільйона індивідуальних клієнтів мали доступ до послуг онлайн-банкінгу, з яких 21 мільйон входили у свої банки за допомогою дистанційних каналів зв'язку принаймні раз на місяць. Кількість активних користувачів мобільних банківських додатків (мобільного банкінгу) зросла в минулому році більш ніж на 4% і склала 16,5 млн. осіб. Майже 10 мільйонів клієнтів для контакту з банком використовують виключно спеціальні програми для мобільних пристроїв, які з кожним роком стають все більш поширеними.

Польський банківський сектор також є однією з найсучасніших галузей економіки та 16,5 млн. осіб користується великою довірою в суспільстві. Згідно з минулорічним дослідженням, проведеним на замовлення Асоціації польських банків довіру до свого банку декларувало 75% клієнтів. Завдяки сучасній інфраструктурі банки відігравали дуже активну роль у розподілі державної допомоги підприємствам та фізичним особам, а частка безготівкових операцій значно зросла під час пандемії. Крім того, банки пропонують доступ до так званих цифрових послуг довіри – Надійного профілю та 16,5 млн. осіб виступають посередником у розподілі соціальних виплат, в т.ч. пільги «Сім'я 500+». З цієї причини багато поляків сприймають свій банк як пропуск до цифрових послуг адміністрації.

Польська банківська система характеризується високою стабільністю та безпекою. Державний нагляд за внутрішнім фінансовим ринком здійснює Комісія фінансового нагляду (KNF). Установою, відповідальною як за обслуговування системи гарантування вкладів, так і за процеси реструктуризації і впорядкованої ліквідації, є Фонд банківських гарантій (BGF). Органом, що здійснює макропруденційний нагляд, є Комітет фінансової стабільності (KSF), до складу якого входять представники Національного центрального банку (NBP), Міністерства фінансів, KNF і BFG.

Вклади індивідуальних клієнтів, зібрані на банківських рахунках, підлягають гарантійному захисту. Повністю гарантована сума коштів, депонованих у банку, – це сума, що не перевищує еквівалент 100 000 євро у злотих.

У 2020 році активи польського банківського сектору становили 509,25 млрд євро. Хоча вартість балансової суми зросла на 17,5%, порівняно з попереднім роком, то порівняно з іншими банківськими секторами в країнах Європейського Союзу, її значення щодо ВВП залишається відносно низьким (98,9% на кінець 2020 року).

Як правило, послуги, які надає банківський сектор, є платними – за винятком т. званого основного платіжного рахунку. Відповідно до директиви Європейського Союзу від 8 серпня 2018 року всі банки та кредитні спілки (у Польщі це SKOK-и) повинні надати клієнтам новий тип персональних рахунків – основний платіжний рахунок. Такий ощадно-розрахунковий рахунок може відкрити будь-яка особа, яка не має жодного рахунку в жодному польському банку чи в SKOK-у. Рахунок гарантує безкоштовний доступ до основних банківських операцій, таких як перекази, постійні доручення, внесення готівки та зняття готівки з банкомату.



У випадку осіб, які приїхали до Польщі з України в результаті російської агресії після 24 лютого 2022 року, банки, що діють у Польщі, одразу проявили ініціативу, відмовившись від оплати за обслуговування рахунків, а також за платіжні картки чи за зняття коштів у банкоматах. Комісійні за іноземні перекази в Україну також не стягуються, проте кожен банк індивідуально коригує свою діяльність по супроводженню послуг у сфері обслуговування. Також слід мати на увазі, що послуги, які зараз надаються безкоштовно біженцям з України, з часом можуть стати платними, і це питання також регулюється індивідуальними преїскурантами та положеннями окремих банків.

При цьому банки намагаються якомога краще сприяти адаптації біженців з України у цей непростий період – багато з них запровадили українські версії своїх сайтів, запустили гарячі лінії українською та переклали інформацію про продукти. У більшості випадків також були запроваджені полегшення при відкриванні рахунків.

Як можна обміняти готівку?

З 25 березня за угодою між Національним банком Польщі та Національним банком України в окремих відділеннях банків у Польщі можна обміняти гривні готівкою на злоті.

Дорослі громадяни України можуть обміняти до 10 тис. гривень на особу. Банки приймають до обміну банкноти номіналом 100, 200, 500 та 1000 грн. Національний банк Польщі гарантує, що обмінний курс буде максимально наближений до офіційного курсу UAH/PLN. Для полегшення обслуговування великої кількості людей курс гривні округлюється до копійки. На даний момент 10 тис. гривень становить близько 1450 злотих. Банки не стягують оплату і не застосовують спред для операцій обміну, а це означає, що курси купівлі та продажу однакові.



Першим банком, який запустив опцію конвертації гривні в злоті готівкою, є РКО ВР. Обмін здійснюється на спеціально створених для цього спеціалізованих робочих місцях у 52 відділеннях банку. В перспективі їх має бути 100.

Для обміну Вам потрібна одна з двох форм ідентифікації:

- закордонний паспорт України,
- внутрішній паспорт України в пластиковому варіанті (ID-картка), виданий після 2016 року.

Усі гривні, придбані РКО ВР, будуть продані Національному банку Польщі, який після завершення закупівлі продасть їх Національному банку України. І РКО ВР, і Національний банк Польщі застосовують однаковий обмінний курс, а це означає, що жоден із згаданих вище банків не заробляє гроші на конвертації гривні в злоті.

Чому варто відкрити рахунок у банку?

Особистий рахунок, інакше кажучи, ощадно-розрахунковий рахунок (ROR), є основним банківським продуктом. Він дозволяє зберігати накопичені на ньому гроші, а також вільно розпоряджатися своїми фінансами. Рахунку присвоюється унікальний номер рахунку, на який депонуються Ваші кошти. Для ідентифікації банківських рахунків в розрахунках застосовується так званий NRB, тобто 26-значний Номер Банківського Рахунку або IBAN (анг. International Bank Account Number), тобто 28-значний міжнародний номер банківського рахунку.



Якщо Ви отримуєте зарплату, пенсію, сімейні чи соціальні виплати, якщо Ви купуєте через інтернет і оплачуєте картою – рахунок Вам неодмінно стане в нагоді.



Завдяки йому Ви можете вільно розпоряджатися накопиченими на ньому коштами, тобто вносити, знімати гроші та давати доручення переказів – поточні та постійні.



Банківський рахунок зазвичай має доступ до електронного банкінгу, що означає, що Ви можете отримати доступ до нього через Інтернет або мобільний додаток. Завдяки цьому Ви економите час і маєте комфорт. Ви маєте доступ до своїх грошей у будь-який час і в будь-якому місці. Ви можете розраховуватися без готівки, тобто робити покупки, купувати страховку чи квитки на громадський транспорт через Інтернет.



Завдяки картці, пов'язаній з рахунком, Ви можете розраховуватися в стаціонарних магазинах і пунктах обслуговування, а все частіше і в державних установах. Ви також можете зняти гроші, якщо Вам потрібні готівка.



Банківський рахунок дозволяє контролювати свій бюджет - не виходячи з дому. Ви можете в будь-який час перевірити баланс свого рахунку та переглянути історію транзакцій. Ви знаєте на що і скільки витрачаєте. Завдяки цьому Ви можете свідомо розпоряджатися своїми грошима.



Банківський рахунок також дозволить вирішувати офіційні справи через Інтернет. Передбачається, що кожен клієнт банку пройшов належну верифікацію установою, тому Ви можете створити Надійний профіль через свій обліковий запис – це дозволяє зв'язуватися з державними установами та користуватися їхніми послугами. Ви також можете, наприклад, подати заявки на 500+ або 300+ і отримати кошти, нараховані на ваш рахунок. Це важливо, оскільки отримати гроші за цією програмою готівкою вже неможливо.



Те саме стосується багатьох інших постачальників послуг, які покладаються на автентифікацію банку та не вимагають особистої реєстрації нового клієнта. Ця послуга це moeID (moje id) і доступна у все більшій кількості місць.



Ваші гроші в банку в безпеці. Рахунок з кількома рівнями безпеки, який обслуговується онлайн, належним чином захищає Ваші фінанси. Варто пам'ятати, що банківські вклади гарантуються Фондом банківських гарантій на суму до 100 000 євро. Банк зобов'язаний зберігати банківську таємницю, тому інформація про Ваші фінанси не потрапить у чужі руки.

Як відкрити рахунок у банку?

Для переважної більшості громадян України, які мають: закордонний біометричний паспорт, закордонний стандартний паспорт (від 06.01.2003 р. та з 09.01.2007 р.), біометричні та небіометричні внутрішні паспорти карткового типу (документи формату Ident Card (ID-картки), видані з 01/01/2016), посвідку на тимчасове або постійне проживання, а також посвідчення особи іноземця у пластиковій формі – процес створення рахунку такий же, як і для поляків. Процедури можуть дещо відрізнятися в різних банках, але, щодо принципу, якщо Ви хочете відкрити банківський рахунок, слід пам'ятати про наступні кроки:

Рш ніж завітати до відділення банку

1. Перевірте пропозиції на сайтах банків

Спочатку подивіться пропозиції різних банків і виберіть найкращу для Вас пропозицію. Більшість банків підготували інформацію українською мовою.

2. Телефонуйте на гарячу лінію банку

Деякі банки запустили гарячі лінії для обслуговування українців. Зателефонувавши в центр обслуговування клієнтів, Ви зможете вибрати розмову українською мовою. Завдяки розмові рідною мовою Ви зможете розпитати про деталі рахунку, формальності, пов'язані з оформленням облікового запису або про необхідні для цього документи. Це важливо, оскільки не існує єдиної процедури. Кожен банк застосовує свою власну процедуру. Можуть бути деякі відмінності, тому варто заздалегідь перевірити, що Вам знадобиться для створення облікового запису. Поспілкувавшись з консультантом, Ви також зможете записатися на прийом до працівника відділення банку, в якому працюють україномовні люди.

3. ПРИЙДІТЬ У ВІДДІЛЕННЯ БАНКУ

У переважній більшості банків для відкриття рахунку потрібно прийти у відділення банку. Звісно, увійти в будь-яке відділення банку можна навіть прямо з вулиці. Однак потрібно враховувати, що там може не бути україномовної людини і можуть виникнути труднощі в спілкуванні. Вирішивши завітати у банк без попереднього запису, варто прийти туди з особою, яка знає польську мову і буде перекладачем і підтримкою в разі потреби.

У відділенні Вами займатиметься консультант:

1. запитає Вас про мету візиту,
2. ознайомить Вас з пропозицією.



- а) представить пропозицію дебетової картки. Банківські картки до рахунків для громадян України наразі в більшості банків безкоштовні. Проте треба зважати на те, що через деякий час, щоб мати картку безкоштовно, Вам доведеться розрахуватися нею певну кількість разів або на певну суму. Крім того, зняття та поповнення в банкоматах – як в банкоматах Вашого банку, так і в інших – у багатьох банках безкоштовні.

Якщо Ви вирішили отримати картку, то в деяких банках Ви відразу отримаєте її разом із ПІН-кодом у відділенні банку. У деяких банках Ви зможете забрати її у відділенні за кілька днів. Однак більшість банків надішле Вам картку поштою на вказану Вами адресу для кореспонденції. ПІН-код до картки Ви отримаєте у наступній кореспонденції або ще у відділенні Вас повідомлять, як його створити по телефону.



Ви активуєте картку: або розраховуючись картою з ПІН-кодом за покупки, або знімаючи гроші з банкомату(переважна більшість пристроїв відображають повідомлення українською мовою).

б) Представить Вам канали доступу до рахунку: електронний та мобільний банкінг

Доступ до електронного та мобільного банкінгу безкоштовний. Варто скористатися цією пропозицією, оскільки вона дає багато переваг (більше на сторінці 10)

в) Якщо Ви визначитеся з представленою пропозицією, консультант попросить документ, що підтверджує Вашу особу, і введе дані в систему або попросить Вас заповнити анкету і на її основі введе інформацію в систему.

Окрім основних персональних даних, там також буде місце для вказання Вашої адреси в Польщі – Ви можете вказати адресу вашої родини, друзів, осіб, у яких Ви проживаєте, чи центру для біженців, де Ви перебуваєте. Вам не потрібно подавати жодного документа, що підтверджує Вашу декларацію.

г) Консультант підготує Договір на відкриття рахунку, роздрукує його та передасть Вам його на підпис. У ньому Ви знайдете всі попередні домовленості та номер рахунку, на який Ви зможете отримувати заробітну плату чи соціальні виплати (докладніше на сторінці 20).



Важливо: Договір буде укладено польською мовою (це виникає, серед іншого, з положень Закону про польську мову). Натомість інші договірні форми (наприклад, особисту анкету, загальні умови, правила) Ви отримаєте польською, українською, англійською чи російською мовами – це дозволить Вам прочитати їх мовою, яку Ви добре знаєте, і знатимете, що Ви підписуєте.

Після підписання Ви вже маєте банківський рахунок.

г) За Вашим бажанням консультант допоможе Вам активувати дистанційні банківські канали та пояснити, як вони працюють.

Для осіб, які не мають жодного документа, що посвідчує особу, або мають т. зв внутрішній паспорт (книжковий документ, написаний кирилицею) і які прибули до Польщі після 24 лютого цього року передбачена спеціальна продуктова пропозиція для біженців з України. Наразі банки інтенсивно працюють над її впровадженням. Незабаром ця пропозиція має стати широко доступною.

Для осіб, які не мають документів, що посвідчують особу, або мають, наприклад, внутрішній паспорт, банки запропонують простий банківський рахунок з основними функціями безкоштовно протягом 12 місяців. У такому разі такий договір укладається на 12 місяців, а протягом 6 місяців з моменту укладення договору до банку потрібно принести документи, що вимагаються банком, які дозволять банку ідентифікувати та перевірити клієнта, тобто паспорт або посвідку на тимчасове або постійне проживання.

Після позитивної перевірки банк може запропонувати стандартний банківський рахунок.

Чи можна в Польщі розрахуватися українськими платіжними картками?

На сьогоднішній день платіжні картки є одним із найпопулярніших банківських продуктів. Найпоширенішим типом є дебетові картки, прив'язані до рахунку, які використовуються для здійснення операцій купівлі через POS-термінали та в Інтернеті. Другим за поширеністю типом карток є кредитні картки, які відрізняються від дебетових тим, що банк відкриває для них борговий ліміт, за яким клієнти можуть використовувати наданий фінансовий ліміт. Як у Польщі, так і в Україні майже кожна платіжна картка – незалежно від того, дебетова чи кредитна – підписана логотипом Visa чи MasterCard.



І Visa, і MasterCard є платіжними організаціями, які об'єднують банки та інші фінансові установи. Вони обробляють інформацію про операції з картками, що дозволяє створити зручну платіжну систему, яка діє в кожній країні, де діють ці стандарти оплати.

З технічної точки зору, протипоказань для здійснення платежів у Польщі картками, випущеними в Україні, немає, але Ви повинні знати, що платіжна інфраструктура в обох країнах має бути в змозі зв'язуватися. Іншими словами – можливо, що затримки чи перебої в доступності послуг можуть виникнути через військові дії та можливі труднощі зі зв'язком систем ІКТ.

Друге важливе питання – це необхідність конвертації грошей – гривні в злоті – під час здійснення операцій з картою, випущеною в Україні, на території Польщі. Власник української картки, який оплачує покупки за кордоном, тобто в Польщі, має два варіанти на вибір. Він може розрахуватися в іноземній валюті за курсом, встановленим банком, який видав картку, або скористатися послугою миттєвої конвертації валют. Той другий варіант – це послуга динамічної конвертації валюти (анг. DCC – Dynamic Currency Conversion), завдяки якій ми відразу дізнаємося, скільки будемо платити за покупки у валюті нашої країни. У другому випадку, для розрахунку DCC зазвичай застосовується вищий курс, ніж курс банку, який видав нашу картку.

Тому деякі банки, які здійснюють розрахунки за операціями в Польщі, вирішили відмовитися від цієї функції в своїх банкоматах і підтримуваних POS-терміналах у випадку операцій з картками, емітованими українськими банками, щоб не наражати клієнтів на підвищені витрати з приводу конвертації валюти.

Безпека ваших фінансів

Правила кібербезпеки - безпечний банкінг.
Захистіть свої гроші та свою ідентичність!



БЕЗПЕЧНЕ КОРИСТУВАННЯ БАНКОМАТОМ

На що звернути увагу:

- 1 Кількість людей, що зібралися біля банкомату, та їх поведінка,
- 2 чи така прихована камера або встановлена шахрайська накладка там, де ви вкладаєте картку,
- 3 розташування банкомату в провулку, місці, віддаленому від основних шляхів, погано освітленому,
- 4 особа, яка йде за вами після того, як Ви зняли гроші.



Як захистити себе:

- 1 перевірте, чи немає позаду Вас чи поблизу незнайомих осіб, які можуть підглянути Ваш ПІН-код, чи тих, хто створює штучний натовп, щоб відвернути Вашу увагу, а потім вкрати картку чи готівку, наприклад, імітуючи непридомність чи впустивши на землю якийсь предмет,
- 2 перед тим, як вставити картку в банкомат, перевірте, чи не встановлено додаткове «око камери» в банкоматі або поруч з ним, чи клавіатура не опукла і чи не zdeформована – шахраї можуть використовувати різні пристрої для отримання ПІН-коду картки,
- 3 перевірте, чи немає на вхідному отворі для картки додаткових накладок або елементів, які діють як магніт, які можна відірвати або відклеїти – вони дозволяють шахраям отримати дані з магнітної смужки Вашої картки,
- 4 уважно огляньте банкомат, на ньому не повинно бути прикріпленої нетипової планки, яка унеможливить вилучення банкнот,
- 5 зверніть увагу на виступаючі елементи, різні наклейки, пошкодження, елементи, які виглядають не професійно,
- 6 під час зняття грошей станьте близько до апарату і закрийте тілом екран і клавіші, додатково прикрийте клавіатуру рукою,
- 7 якщо у Вас є підозра щодо зовнішнього вигляду або функціонування банкомату, не виконуйте транзакцію,
- 8 користуйтеся банкоматами, які розташовані в захищених і добре освітлених місцях, наприклад, у відділеннях банків,
- 9 зберігайте зняті гроші в надійному місці. Після їх зняття, переконайтеся, що за вами не йде особа, яка захоче вкрати ваш гаманець або сумку.

БЕЗПЕКА ПІН-КОДУ, ЛОГІНІВ, ПАРОЛЕЙ ДО ІНТЕРНЕТ-БАНКІНГУ ТА КОДІВ АВТОРИЗАЦІЇ, ОТРИМАНИХ З БАНКУ



На що звернути увагу:

- 1 складність ПІН-коду, логіна та пароля,
- 2 можливість їх розкриття, наприклад, після натискання на посилання або під час телефонної розмови,



Як захистити себе:

- 1 ніколи не записуйте ПІН-код, логіни і паролі для онлайн-банкінгу, якщо Ви не використовуєте призначені для цього інструменти. Не передавайте цю інформацію нікому – це Ваша конфіденційна інформація,
- 2 придумайте ПІН-код, логін і пароль, які важко відгадати - це не повинен бути день народження, ланцюг однакових цифр або ім'я та прізвище,
- 3 якщо у Вас кілька рахунків, надайте кожному інший логін і пароль. Дайте кожній картці інший ПІН-код,
- 4 уважно читайте повідомлення (sms/e-mail), отримані з банку, вони можуть стосуватися операції, яку Ви насправді не бажаєте виконувати, наприклад, зміни або призначення паролів або додавання непотрібних пристроїв,
- 5 швидко реагуйте на отримане з банку повідомлення про несанкціоновану спробу входження на Ваш рахунок або транзакцію, яку Ви не проводили, або не доручали проводити,
- 6 змінюйте ці дані час від часу, наприклад, кожні шість місяців і щоразу, коли Ви підозрюєте, що вони могли бути розголошені,
- 7 подумайте, чи варто користуватися додатковими послугами, такими як сповіщення після кожної операції або інформацією про залишок на рахунку в кінці дня,
- 8 перевіряйте виписку з рахунку, у разі підозрілих операцій повідомте про проблему у свій банк,
- 9 нікому не позичайте свою картку.

УВАГА!!! ВИ ВТРАТИЛИ КАРТКУ? НЕ РИЗИКУЙТЕ

Скористайтеся зручною системою блокування карток до банкоматів. Введіть номер міжбанківської гарячої лінії (+48) 828-828-828 в телефонну книгу свого телефону. Якщо Ви згубили свою платіжну картку або її вкрали, негайно зателефонуйте за номером (+48) 828-828-828 і скажіть назву свого банку, система з'єднає Вас із Вашим банком. Потім дайте відповідь на кілька запитань для підтвердження своєї особи і безкоштовно заблокуйте свою картку.

Гаряча лінія також доступна українською мовою.

Також була запущена версія веб-сайту www.zastrzegam.pl українською мовою для усіх громадян України – держателів і користувачів платіжних карток, виданих в Польщі. Веб-сайт містить корисну інформацію про те, як швидко та ефективно заблокувати втрачену або вкрадену платіжну картку.



ПРОПОЗИЦІЇ РОБОТИ НА СОЦІАЛЬНИХ ПОРТАЛАХ ТА ПОРТАЛАХ ПРОДАЖІВ, ЗАХИСТІТЬ СВОЇ ПЕРСОНАЛЬНІ ДАНІ



На що звернути увагу:

- 1 вигідні пропозиції роботи, опубліковані в газетах, соціальних мережах або на порталах продажів, які спокушають винятковими / нереальними заробітками без вимог до досвіду роботи за професією, наприклад, масажний кабінет, грошові перекази,
- 2 передача/довірення даних, що містяться в документі, що посвідчує особу, чесний роботодавець ніколи не вимагатиме від Вас передати документ, що посвідчує особу, на зберігання,
- 3 спосіб зберігання документа, що посвідчує особу,
- 4 загублення або втрата посвідчення особи.

Як захистити себе:

- 1 не залишайте документи в громадських місцях або в пунктах обслуговування, наприклад, в агентствах нерухомості чи працевлаштування, в пунктах прокату автомобілів,
- 2 не передавайте скан документу потенційному роботодавцю, який пропонує вигідну роботу, він може використати Ваш документ для отримання позики або здійснення злочинної діяльності, наприклад, відмивання грошей,
- 3 ніколи не довіряйте іншій особі зберігання Вашого документа, що посвідчує особу, ця особа може шантажувати Вас і обмежити Вашу свободу.

УВАГА!!! ВИ ВТРАТИЛИ ДОКУМЕНТ, ЩО ПОСВІДЧУЄ ОСОБУ? НЕ РИЗКУЙТЕ



У разі загублення або втрати документа, що посвідчує особу, його необхідно **ЗАСТЕРЕГТИ**. Зверніться до свого банку або, якщо це неможливо, до найближчого відділення будь-якого банку. За кілька хвилин інформація надійде до всіх банків Польщі, Польської Пошти та операторів мобільного зв'язку, і Ваша ідентичність (ваші персональні дані) буде в безпеці, і ніхто не зможе підтвердити свою особу на підставі Вашого документа. Документ застерігається в системі **ЗАСТЕРЕЖЕНІ ДОКУМЕНТИ**. Система також дає можливість блокувати українські документи, що посвідчують особу, громадянами України. Перевірте: www.dokumentyzastrzezone.pl



БЕЗПЕЧНА РОЗМОВА З ПРАЦІВНИКОМ БАНКУ АБО ІНШОЮ ОСОБОЮ, ЯКА ПОДАЄ СЕБЕ ЗА ПРАЦІВНИКА УСТАНОВИ ПУБЛІЧНОЇ ДОВІРИ



На що звернути увагу:

- 1 телефонні дзвінки, під час яких особа, яка представляється, повідомляє, що діє від імені установи публічної довіри, наприклад, поліції, прикордонної служби, міської чи комунальної служби, управління у справах іноземців, посольства чи банку (увага: на пристрої жертви може відобразитися офіційний номер телефону даної установи) і водночас під час розмови ця особа просить або наполягає на переказі грошей, ПІН-кодів, кодів авторизації, конфіденційних даних, які використовуються для входу в Інтернет-банкінг, кодів, що застосовуються для додавання надійного пристрою (ноутбука, планшета, телефону, веб-браузера, який використовується для входу в інтернет-банкінг) або переконує жертву встановити програму, яка надасть злочинцям віддалений доступ до комп'ютера жертви,
- 2 свою вимогу шахрай підкріплює відповідною історією, наприклад, участю у таємній операції, пов'язаній з розбиттям злочинної групи, небезпекою викрадення коштів з банківського рахунку або необхідністю доповнити офіційні заяви конфіденційними даними, тощо; піддавшись тиску, люди, атаковані таким чином, «добровільно» перераховують кошти, наприклад, на нібито оперативні рахунки поліції або надають дані, які шахраї використовують для входу до послуг інтернет-банкінгу або мобільного банкінгу, щоб заволодіти грошима жертв.

Як захистити себе:

- 1 ніколи не розкривати коди для інтернет-банкінгу та коди 3D Secure, які використовуються для авторизації карткових транзакцій в Інтернеті, що надходять на телефон,
- 2 завжди читайте зміст SMS-повідомлень, які приходять на телефон, або повідомлень в мобільному додатку під час розмови з нібито поліцейським, чиновником тощо; (їх зміст може свідчити, що Ви погоджуєтеся на транзакцію, підготовлену злочинцями),
- 3 якщо розмова викликає будь-які сумніви чи занепокоєння, покладіть слухавку, зачекайте не менше 30 секунд, а потім самі подзвоніть до установи, з якої дзвонив імовірний представник (у цьому випадку необхідно набрати офіційний номер на цифровій клавіатурі, а не віддзвонювати на вхідний номер),
- 4 користуйтеся здоровим глуздом і не підходьте до справи емоційно, навіть якщо Вам повідомили про потенційну небезпеку, наприклад, про втрату коштів; слід спокійно подумати, чи дійсно кошти можуть бути під загрозою, чи може розмова вестися з шахраєм, який хоче скористатися ситуацією і переконати Вас прийняти поспішне рішення; хорошим кроком буде перервати з'єднання та повторно ініціювати його згідно з наведеним вище правилом,
- 5 Ви завжди повинні пам'ятати про те, що висвітлений на екрані номер телефону або назва банку не є гарантією того, що Ви розмовляєте зі справжнім працівником цієї установи; тому не слід надавати конфіденційну інформацію, особливо коли контакт ініційовано ззовні, а не Вами.



ПОСИЛАННЯ ТА СМС-ПОВІДОМЛЕННЯ, ЩО СТОСУЮТЬСЯ ЗБІРКИ ГРОШЕЙ, ПОВІДОМЛЕННЯ ПРО НЕДОПЛАТУ АБО ПОШТОВУ ДОСТАВКУ

На що звернути увагу:


- 1 емоційний зміст отриманих повідомлень, інформує про збір коштів для біженців або постраждалих від війни, ОДНОЧАС повідомлення містить активне посилання на збір коштів,

Як захистити себе:

- 1 не натискайте на посилання з текстового повідомлення або електронної пошти, оскільки це може призвести, серед іншого, до розголошення конфіденційних даних, які використовуються для входу в інтернет або мобільний банкінг, або до здійснення шахрайського платежу, запуску шкідливого програмного забезпечення, яке, наприклад, дозволить взяти під контроль Ваш пристрій або збиратиме та передаватиме злочинцям Ваші конфіденційні дані або приведе до шифрування пристрою,
- 2 заявіть про підозріле повідомлення з активними посиланнями до CSIRT NASK за номером 799-448-084, для цього скористайтеся в телефоні функцією «Переслати» або «Поділитися» та відправте це повідомлення на вищезгаданий номер,
- 3 видаліть таке повідомлення (щоб уникнути випадкового натискання небезпечного посилання в майбутньому).



СОЦІАЛЬНІ ДОПОМОГИ



СОЦІАЛЬНІ ДОПОМОГИ

Якщо Ви в'їхали в Польщу з 24 лютого 2022 року і на Вас поширюється спеціальний закон, Ви маєте доступ до численних соціальних виплат. Нижче ми наведемо деякі з них.



Одноразова грошова допомога у розмірі 300 злотих на особу

Допомога призначена на проживання, зокрема на витрати на харчування, одяг, взуття, особисту гігієну та оплату житла. Заява на отримання допомоги подається за відповідною формою в Центрі соціального захисту населення.



40 злотих на день на особу – для осіб, які прийняли біженців

Кожному суб'єкту, який надає житло та харчування особам, на яких поширюється дія спеціального закону, може надаватися за його бажанням грошова допомога з цього приводу, але не довше ніж протягом 60 днів. Термін виплати допомоги може бути продовжений в особливо обґрунтованих випадках.

Розмір допомоги становить 40 злотих на день (1200 злотих на місяць) і може бути збільшений воєводою, якщо проживання та харчування було надано громадянам України до набрання чинності відповідних нормативних актів та/або якщо суб'єкт, що надає житло та харчування громадянам України є організаційною одиницею, юридичною особою або підприємцем. Виплатою допомоги займаються управління гмін.



Сім'я 500+

На одну дитину в сім'ї до 18 років може виплачуватися допомога у розмірі 500 злотих без критерію доходу.

Провадження щодо допомоги 500+ ведеться і допомога виплачується ZUS. Видається за заявою – її можна подати через електронний банкінг, портал empatia.mrpips.gov.pl, PUE ZUS або платформу ePUAP. Заяву також можна подати традиційним способом – листом або особисто у визначених пунктах.

Заява подається особою, яка доглядає за дитиною: вона є батьком дитини, тимчасовим опікуном чи прийомною сім'єю. Тимчасового опікуна чи прийомного піклувальника для дитини встановлює польський суд.



Сімейний опікунчий капітал

На другу та кожен наступну дитину в сім'ї віком від 12 до 35 місяців виплачується капітал у розмірі 500 злотих або 1000 злотих на місяць. Ця виплата не залежить від доходу сім'ї.

Заяви подаються з першого числа третього місяця, що передує місяцю досягнення дитиною 12 місяців, до останнього дня першого місяця, наступного за місяцем досягнення дитиною 12 місяців. Якщо заява буде подана після вищезазначеного періоду, загальна сума капіталу зменшується на 500 злотих за кожен попередній місяць.



Заява подається до ZUS законним опікуном дитини або іншими особами, яким суд довірив піклування про дитину (її можна подати в електронному вигляді, через платформу ePUAP, електронний банк або портал empatia.mrgips.gov.pl).



Дофінансування перебування дитини в установі догляду за дітьми до 3-х років, так звана «ясельна» допомога

Відповідно до спеціального закону уряд дозволив отримувати субсидію на ясла в розмірі 400 злотих на місяць, але не більше суми, яку платять батьки за перебування дитини в яслах. Наприклад, якщо плата становить 250 злотих на місяць, дофінансування також становитиме 250 злотих.

Дофінансування доступне для батьків:

- для першої та єдиної дитини в сім'ї,
- для першої дитини в сім'ї, в якій наступна дитина покривається сімейним опікунчим капіталом,
- для дитини віком до 12 місяців і після 36 місяців,
- якщо дитина відвідує ясла, дитячий клуб або перебуває під опікою вихователя.

Якщо мати/батько отримує сімейний опікунчий капітал (RKO), субсидія на ясла не надається. Заявки на дофінансування ясел можна подати через PUE ZUS, портал empatia.mrgips.gov.pl або через електронний банкінг.



Додаткові пільги для громадян України, перебування яких за спеціальним законом вважається легальним:

- Пільги для сім'ї, зокрема: сімейна допомога та надбавки до сімейної допомоги, одноразова допомога при народженні дитини, допомога по догляду та батьківству. Залежно від пільги їх виплачують різні органи, в різних розмірах, залежно від індивідуальних вимог до кожної пільги.
- Хороший початок, т. зв 300+ - це одноразова допомога учням у розмірі 300 злотих. Допомога надається один раз на рік незалежно від доходу сім'ї.
- Допомоги, що надаються на підставі Закону про соціальну допомогу - грошові виплати (наприклад, постійні, періодичні, специфічні виплати тощо) та негрошові виплати (наприклад, соціальна робота, внески на медичне та соціальне страхування, житло, харчування, необхідні одяг тощо).
- Кожна із зазначених форм допомоги має свої окремі критерії, визначену групу правомочних осіб та органів, які розглядають заявки та надають пільги. Якщо Ви хочете використати будь-яку з них, Ви повинні окремо перевірити їх вимоги та подати відповідні заявки.

СЛУЖБА ЗДОРОВ'Я



СЛУЖБА ЗДОРОВ'Я

Якщо Ви в'їхали в Польщу з 24 лютого 2022 року і на Вас поширюється спеціальний закон, ви можете безкоштовно користуватися медичними послугами в усіх медичних установах, які підписали договір з Національним фондом охорони здоров'я. Однак є винятки з цього правила: санаторно-курортне лікування, санаторно-курортна реабілітація, право на лікування за кордоном і відшкодування за це лікування згідно з «транскордонною» директивою – ці послуги не надаються.



Право на медичну допомогу може бути підтверджено на підставі:

- номеру PESEL,
- електронного документу активованого після реєстрації в гміні,
- роздруківки підтвердження створення надійного профілю.

Спеціальний закон дає право на відшкодування витрат на ліки та отримання медичних виробів на тих самих умовах, на які мають право застраховані поляки. Ви також маєте право на лікарські засоби за програмами охорони здоров'я Міністерства охорони здоров'я та можливість зробити щеплення від COVID-19, пройти тестування та лікуватися від коронавірусу.

ПРАЦЯ і РЕЄСТРАЦІЯ ВЛАСНОЇ ФІРМИ



РОБОТА

Якщо Ви легально проживаєте в Польщі, ви можете працювати в Польщі без додаткових дозволів. Єдина формальність з цього приводу лежить на роботодавцю - це повідомлення служби зайнятості про початок роботи протягом 14 днів з дня початку роботи.

РЕЄСТРАЦІЯ ВЛАСНОЇ КОМПАНІЇ

Ви можете зареєструвати та вести бізнес на тих самих умовах, що й громадяни Польщі. Як у формі індивідуального підприємництва, так і у формі товариства.



Щоб створити компанію, необхідно виконати наступні умови:


- перебувати на території Польщі на законних підставах (незалежно від того, чи впливає це легальне перебування зі спеціального закону чи з положень, що діяли раніше),
- мати номер PESEL.

Відмінності між різними формами ведення бізнесу стосуються як формальних питань, таких як місце та процедура реєстрації, так і фінансових питань (деякі з них вимагають вкладення певного розміру капіталу).

Найпростіша форма – одноосібне підприємство. Ви можете зареєструвати його онлайн або в будь-якому управлінні гміни. Під час реєстрації свого бізнесу в CEIDG онлайн, Вам потрібно відкрити Обліковий запис підприємця на www.biznes.gov.pl. Створення бізнесу безкоштовне і здійснюється протягом 30 днів.

Компанії з обмеженою відповідальністю, або партнерства реєструються в Національному судовому реєстрі (KRS). Реєстрація відбувається онлайн: у системі S24 або через портал судових реєстрів (PRS). Щоб створити компанію, необхідно створити обліковий запис в одній із систем і підтвердити його за допомогою надійного профілю. Важливо, що компанію також може зареєструвати уповноважена особа.

ТУРБОТА ПРО НАЙМОЛОДШИХ ДІТЕЙ



ТУРБОТА ПРО НАЙМОЛОДШИХ ДІТЕЙ



Ясла та дитячі клуби

Найважливішим є записати дитину з України до цих закладів. Спочатку зв'яжіться з обраними яслами або дитячим клубом, щоб перевірити наявність вільних місць. Потім з документами, що посвідчують особу, відвідайте обрану установу та зареєструйтеся.

Як вказувалося у розділі про соціальні виплати, відповідно до спеціального закону іноземці мають право на дофінансування перебування дитини в яслах та дитячих клубах.



Дитячі садки та дошкільні установи

Дитячі садки в Польщі підпорядковані органам місцевого самоврядування, тому правила прийому дітей можуть відрізнятися в залежності від місця перебування іноземця.

Рішення про прийом дитини до дитсадка/дошкільної установи протягом навчального року приймається завідувачем цієї установи. Якщо місць в установі немає – а садки не підлягають районізації – об'єкти з вільними місцями повинна Вам вказати гміна.

OCBITA



ОСВІТА

Учні з України, які продовжують навчатися дистанційно в школі, чи в дитсадку що діє в системі української освіти, не підлягають обов'язковому навчанню в Польщі.

Тим не менш, діти віком від 7 до 18 років, на які поширюється спеціальний закон, приймаються до польських державних шкіл протягом усього року. Навчання в таких закладах є безкоштовним, а відсутність знання польської мови не є перешкодою для прийому дитини до школи.

Клас, у якому дитина продовжує навчання, визначається на підставі закінчених шкільних років за кордоном. Це можна підтвердити відповідними документами (наприклад, свідоцтвами або довідками), виданими школою за кордоном. У разі відсутності таких документів необхідно написати заяву про загальну кількість закінчених років навчання із зазначенням школи, в якій навчалася дитина. Крім того, батьки можуть попросити директора зарахувати дитину до нижчого класу, ніж сума закінчених шкільних років, наприклад, через вік дитини.



Початкові школи

Державна початкова школа, яка знаходиться в мікрорайоні по місцю тимчасового проживання дитини, має обов'язок прийняти учня. Для участі дитини в заняттях необхідно подати заяву до директора школи.

Щоб записати дитину з України в школу в мікрорайоні міста, в якому Ви проживаєте, в залежності від конкретної школи, може знадобитися документ, що підтверджує проживання дитини в цьому мікрорайоні. Такий документом може бути:

- договір оренди у разі оренди приміщення;
- декларація особи, у якій проживає сім'я дитини, якщо дитина перебуває в польській сім'ї з батьками;
- довідка з управління гміни у разі проживання дитини в об'єкті, підпорядкованому гміні.



Спеціальні школи

Спеціальними школами можуть користуватися: глухі або слабочуючі діти, сліпі або слабоворі діти, діти з фізичними чи інтелектуальними вадами, діти з аутизмом та множинними вадами. Для зарахування дитини до такого закладу необхідно подати заяву до директора школи з вказівкою, що дитина потребує спеціальної освіти.

Діти з тяжкими фізичними і психофізичними порушеннями зараховуються до перекваліфікаційно-виховних класів на підставі рішення про необхідність таких занять. Зазначені рішення видаються державними психолого-педагогічними консультаціями протягом 30 днів з дня подання заяви батьком дитини. Батьки вирішують, яку школу вибрати, і наявність рішення не зобов'язує Вас записувати дитину до конкретної школи.





Середні школи

Старші учні, які приїхали з України, можуть продовжити навчання у польських середніх школах.

Державні загальноосвітні школи, тобто загальноосвітні ліцеї, технічні та професійні училища, приймають українських учнів за наявності вільних місць. У ситуації, коли в загальноосвітніх навчальних закладах відсутня районізація, може знадобитися звернення до управління гміни, яке вкаже школи з вільними місцями.



ВУЗи

Польські університети можуть приймати українських студентів на навчання навіть за відсутності повної документації, що підтверджує їх попередню освіту. Рекомендуємо звернутися до обраного вузу, оскільки вузи мають певну самостійність у визначенні процедури переведення з українського вищого навчального закладу. Остаточне рішення в кожному конкретному випадку прийматиме ректор.

Як правило, необхідно подати декларацію стосовно того на якому факультеті і на якому курсі студент навчався у вузі в Україні. Перевірку досягнутих результатів навчання здійснюють польські вузи, куди вказані студенти подадуть заяви для вступу на навчання. До заяви рекомендується додавати якомога більше документів.

Від студентів державних університетів не стягуватиметься оплата за навчання на денній формі навчання польською мовою. У разі зарахування на навчання, за яке є оплата (наприклад, денна форма навчання іноземною мовою, заочна форма навчання), студенти можуть клопотатися про звільнення від цих оплат.

Крім того, студенти можуть претендувати на соціальну стипендію та студентський кредит, а оформлення цих пільг відбуватиметься на підставі доданої до заяви інформації про їх сімейне та матеріальне становище. Особи з України також мають право на ректорську стипендію, стипендію для людей з інвалідністю та стипендію на загальних умовах. Обмеження на кількість допомог, які можуть признавати вузи, буде скасовано.

ПСИХОЛОГІЧНА ДОПОМОГА



ПСИХОЛОГІЧНА ДОПОМОГА



У спеціальному законі відносно мало говориться про безкоштовну психологічну допомогу громадянам України, які втекли від війни. Знайти допомогу, яку пропонують місцеві самоврядні установи, за винятком кількох найбільших міст, важко.



Переважає більшість підтримки у вищезгаданому аспекті надходить від волонтерів. Таку допомогу найлегше знайти в пунктах прийому та розміщення або на вокзалах. Залучені люди в першочергу зосереджують свої зусилля на іноземцях, які тільки приїжджають до Польщі. Деякі польські фонди заявили про намір приєднатися до надання безкоштовної психологічної допомоги громадянам України.



Варто також зазначити, що учні та їхні батьки можуть розраховувати на психолого-педагогічну допомогу, яка надається, зокрема, психологами, вихователями та педагогічними терапевтами навчальних закладів.

КОРИСНІ ПОСИЛАННЯ



КОРИСНІ ПОСИЛАННЯ

Сервіс Республіки Польща - сайт для громадян України	www.gov.pl/web/ua
Посольство України в Республіці Польща	www.poland.mfa.gov.ua/pl/embassy
Управління у справах іноземців	www.gov.pl/web/udsc/urzed-do-spraw-cudzoziemcow
Установа соціального страхування Польщі (ZUS)	www.zus.pl
Національний фонд охорони здоров'я (NFZ)	www.nfz.gov.pl
Омбудсмен у справах дітей	www.brpd.gov.pl
Польський міграційний форум	www.forummigracyjne.org
Комісія фінансового нагляду (KNF)	www.knf.gov.pl
Фонд банківських гарантій (BFG)	www.bfg.pl
Національний банк Польщі (NBP)	www.nbp.pl
Банк РКО ВР - інформація про конвертацію гривні в злоті	www.pkobp.pl/dla-ukrainy/wymien-hrywny-na-zlotowki/
Zastrzegam.pl - Інформація про застереження документів, що посвідчують особу, та платіжних карток	www.zastrzegam.pl/uk
Асоціація польських банків (ZBP)	www.zbp.pl






Асоціація польських банків

ul. Kruczkowskiego 8
00-380, Warszawa

д-р Пшемислав Барбріх

 tel. 660 763 83

 pb@zbp.pl

www.zbp.pl

